






Beutenkäfer oder Wachsmotte?

Unterscheidungsmerkmale, die mit einer Lupe zu erkennen sind:

Larve des Kleinen Beutenkäfers <i>Aethina tumida</i>	Larve der Grossen und Kleinen Wachsmotte <i>Galleria mellonella</i> / <i>Achroia grisella</i>
 <p>Larve des Kleinen Beutenkäfers</p>	 <p>Larve der Grossen Wachsmotte</p>  <p>Larve der Kleinen Wachsmotte</p>
 <p>AETHINA TUMIDA ca. 10 mm</p>	 <p>GALLERIA MELLONELLA bis ca. 30 mm (junge Wachsmottenlarven können auch kleiner sein)</p>
Käfer (Coleoptera)	Schmetterling (Lepidoptera)
Familie Glanzkäfer (Nitidulidae)	Familie Zünsler (Pyralidae)
3 gut ausgebildete Beinpaare am Brustsegment	3 kurze Beinpaare am Brustsegment
keine Bauchfüsse am Hinterleib	stummelförmige Bauchfüsse am Hinterleib
kein Beinpaar als Nachschieber am Hinterleibsende	ein sog. Nachschieber (das letzte Beinpaar am Hinterleib)
2 Dornenreihen auf dem Rücken	Keine Dörnchen auf dem Rücken
frisst Honig, Pollen, tote Bienen und bevorzugt Brut	frisst Pollen, Kokonreste, Honig und Bienenwachs

Frau Eva Sprecher, Insektenspezialistin und Zentralvorstandsmitglied VDRB

3.4.2015

Bildquellen:

- Beutenkäferlarve: <http://www.ivbzuev.de/der-kleine-beutenkafer-aethina-tumida/>
Dr. Marc Schäfer, Nationales Referenzlabor für Bienenkrankheiten, Friedrich-Loeffler-Institut, Institut für Infektionsmedizin, DE-17493 Greifswald – Insel Riems
- Grosse Wachsmottenlarve: http://schaedlingszentrum.de/index.php?option=com_content&view=article&id=144&Itemid=8
Dr. Oliver Zompro, DE-12679 Berlin
- Kleine Wachsmottenlarve: wikipedia
- Größenvergleich: http://www.apicolturangrisani.it/wikiapicoltura/index.php?title=File:Galleria_mellonella_-_Aethina_tumida.jpg